

# 2011 年北京市专利代理年报

## 目 录

一、机构情况 .....	3
(一) 2011 年概况.....	3
1、机构总量.....	3
2、分支机构.....	4
3、区县分布.....	4
4、新设立机构.....	6
(二) 年检情况.....	7
1、年检概况.....	7
2、制度建设情况.....	9
二、业务情况 .....	11
(一) 国家知识产权局公布数据 .....	11
1、北京市专利申请代理业务相关情况.....	11
2、前十名机构.....	13
3、平均业务量.....	16
4、电子申请情况.....	16
(二) 年检数据.....	17
1、 业务构成.....	17
2、专利申请代理业务情况 .....	21
3、经营收入.....	27

三、专利代理人年检情况.....	29
(一) 执业人数.....	29
(二) 年龄分布.....	29
(三) 学历构成.....	31
(四) 专业构成.....	32
(五) 外语掌握情况.....	32
(六) 人均业务量.....	34
四、专利代理人实务技能培训.....	36
(一) 培训概况.....	36
(二) 培训做法.....	37
(三) 培训成绩.....	40
(四) 培训设想.....	41
五、2011 年代理人考试情况.....	41
(一) 总体情况.....	41
(二) 北京市情况.....	43
六、大事记.....	46

# 一、机构情况

## (一) 2011 年概况<sup>①</sup>

### 1、机构总量

截止到 2011 年 12 月底，北京市共有专利代理机构 234 家，占全国 869 家专利代理机构的 26.93%。其中，有限责任制机构 100 家，占 42.74%；合伙制机构 82 家，占 35.04%；律师事务所 35 家，占 14.96%，国防专利代理机构 17 家，占 7.26%。

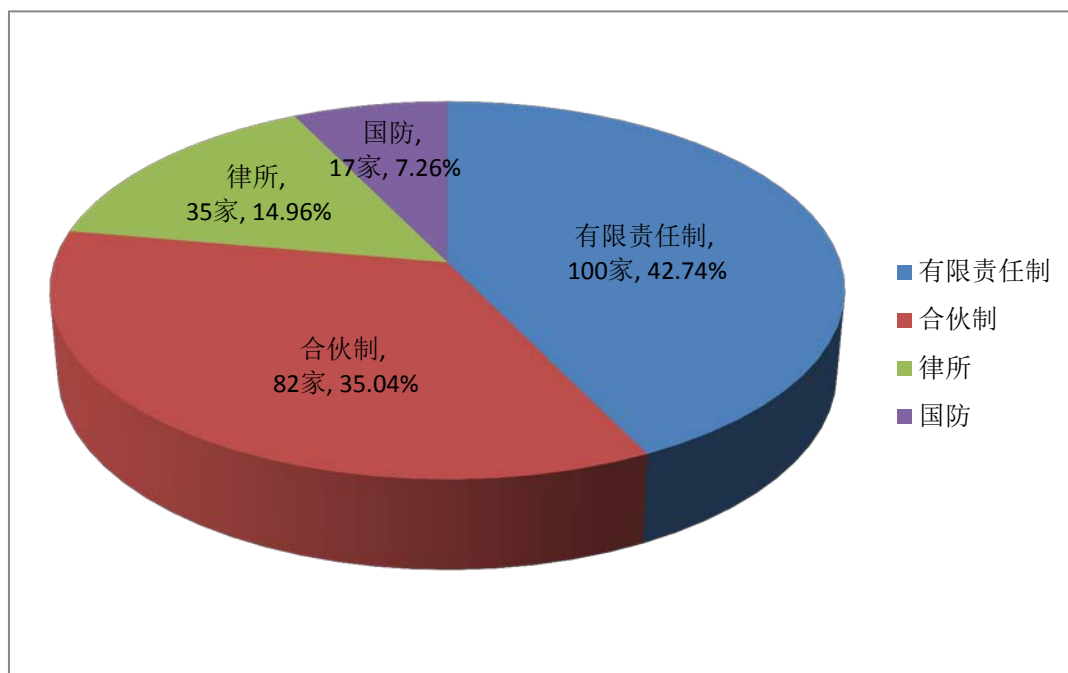


图 1-1 北京市专利代理机构类型

<sup>①</sup> 2011 年的指 2011 年 1 月-12 月期间的数据，此部分数据来源于国家知识产权局

## 2、分支机构

2011年，北京市共有31家专利代理机构在其他15个省份（省、自治区、直辖市）设立了55家分支机构，这些分支机构主要集中在广东、江浙等地区。至此，开设有分支机构的专利代理机构占我市全部专利代理机构数量的13.25%。

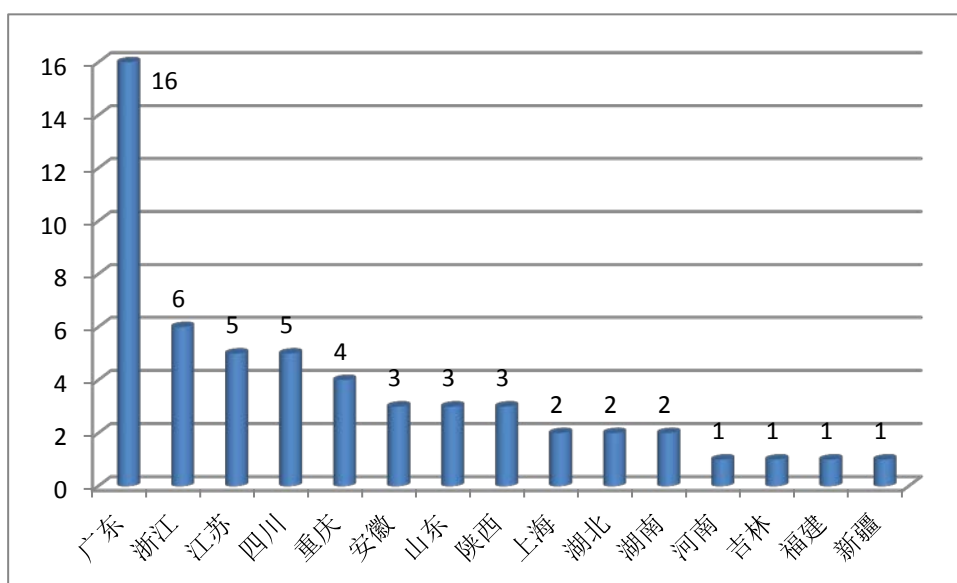


图 1-2 北京市专利代理机构在外省市设立分支机构的情况（家）

## 3、区县分布

北京市专利代理机构主要分布在8个区县，其中，88.03%的专利代理机构集中海淀区、朝阳区和西城区。具体分布情况为：海淀区111家，占北京市全部专利代理机构数量的47.44%；朝阳区51家；西城区44家；东城区19家；丰台区和石景山区各3家；昌平区2家；

大兴区 1 家。

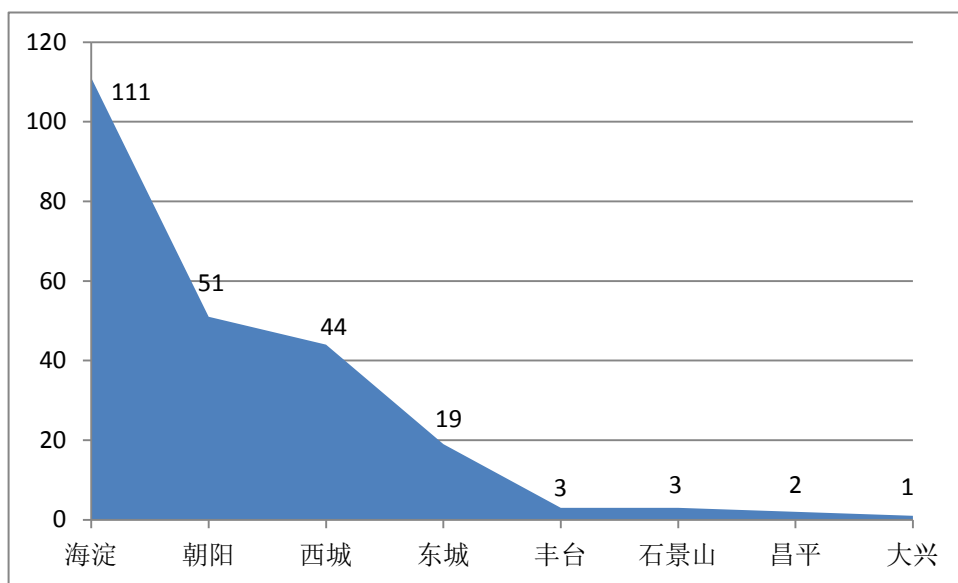


图 1-3 北京市专利代理机构区县分布情况 (家)

2011 年北京市专利代理机构数量较 2010 年增长了 21 家。从各区县分布年度情况来看，海淀区（10 家）、朝阳区（4 家）、西城区（3 家）和东城区（4 家）四个区专利代理机构数量有所增长，其余区县没有变化。

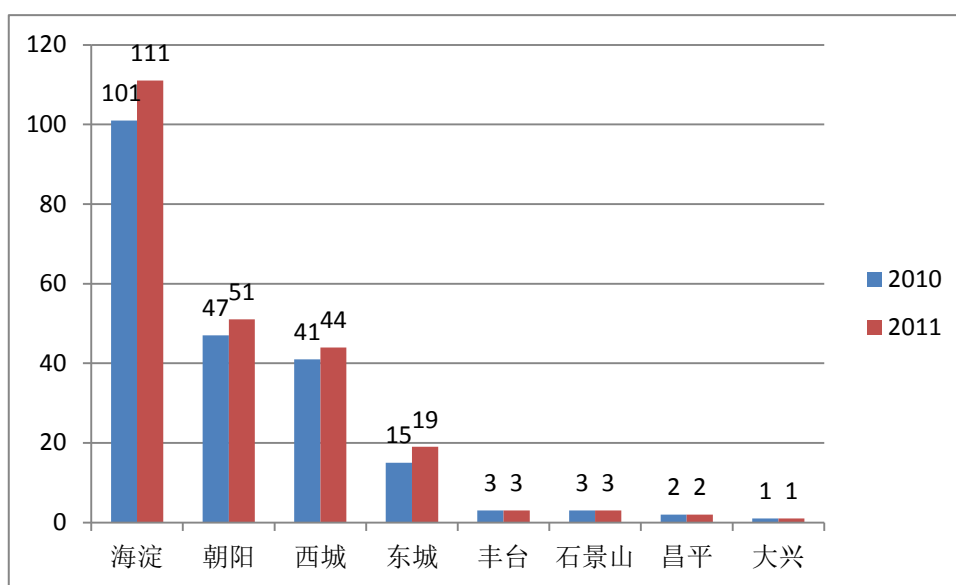


图 1-4 北京市各区县专利代理机构数量年度情况 (家)

#### 4、新设立机构

2011年，北京市知识产权局申请设立了22家专利代理机构。其中，律师事务所8家、合伙制10家、有限责任制代理机构4家。

序号	机构代码	机构名称	机构类型
1	11384	北京青松知识产权代理事务所	特殊普通合伙制
2	11385	北京方圆嘉禾知识产权代理有限公司	有限责任制
3	11386	北京天达知识产权代理事务所	普通合伙制
4	11387	北京五洲洋和知识产权代理事务所	普通合伙制
5	11388	北京市中闻律师事务所	律师事务所
6	11389	北京市振邦律师事务所	律师事务所
7	11390	北京和信华成知识产权代理事务所	普通合伙制
8	11391	北京智汇东方知识产权代理事务所	普通合伙制
9	11392	北京卫平智业专利代理事务所	普通合伙制
10	11393	北京市维诗律师事务所	律师事务所
11	11394	北京卓恒知识产权代理事务所	特殊普通合伙制
12	11395	北京恒都律师事务所	律师事务所
13	11396	北京思睿峰知识产权代理有限公司	有限责任制
14	11397	北京新知远方知识产权代理事务所	普通合伙制
15	11398	北京魏启学律师事务所	律师事务所
16	11399	北京冠和权律师事务所	律师事务所
17	11400	北京商专永信知识产权代理事务所	普通合伙制
18	11401	北京金智普华知识产权代理有限公司	有限责任制
19	11402	北京再言智慧知识产权代理事务所	普通合伙制
20	11403	北京风雅颂专利代理有限公司	有限责任制
21	11404	北京钧鼎律师事务所	律师事务所
22	11405	北京德和衡律师事务所	律师事务所

表 1-1 2011 年北京市知识产权局申请设立的专利代理机构名录

## （二）年检情况<sup>②</sup>

### 1、年检概况

2011 年度，全国共有 819 家专利代理机构参加了年检，其中，年检合格的专利代理机构有 776 家，与 2010 年相比，增加了 55 家，增长率为 7.63%；年检不合格的专利代理机构有 43 家。北京市有 212 家专利代理机构参加年检，其中，合格 202 家、不合格 10 家。

全国年检合格的专利代理机构数量排名前三的省、直辖市分别为北京市（202 家）、广东省（100 家）、上海市（68 家）。三省市专利代理机构总数占全国年检合格专利代理机构总数的 47.68%。

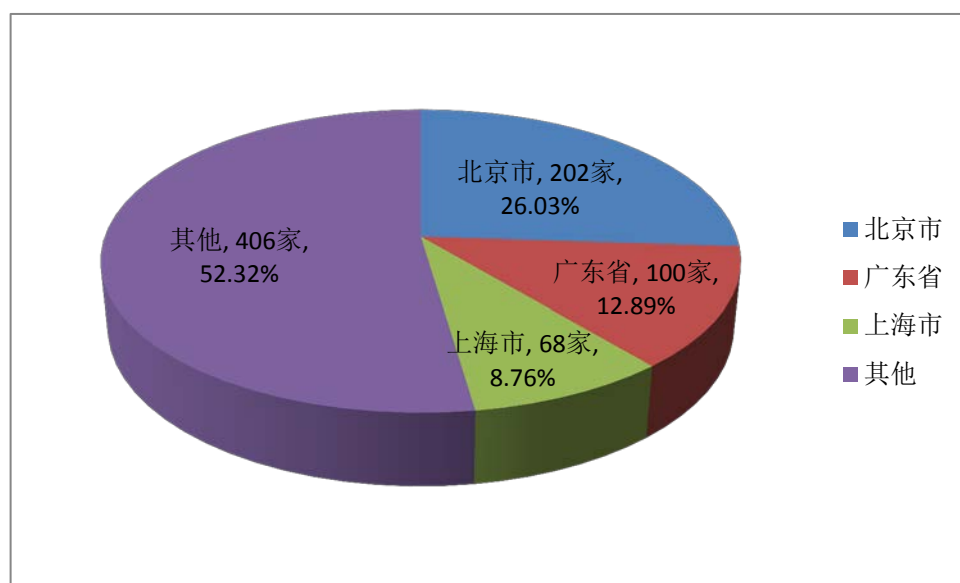


图 1-5 全国年检合格的专利代理机构省市分布情况

<sup>②</sup>该部分中 2011 年度是指从 2010 年 9 月 1 日到 2011 年 8 月 31 日的年检年度。

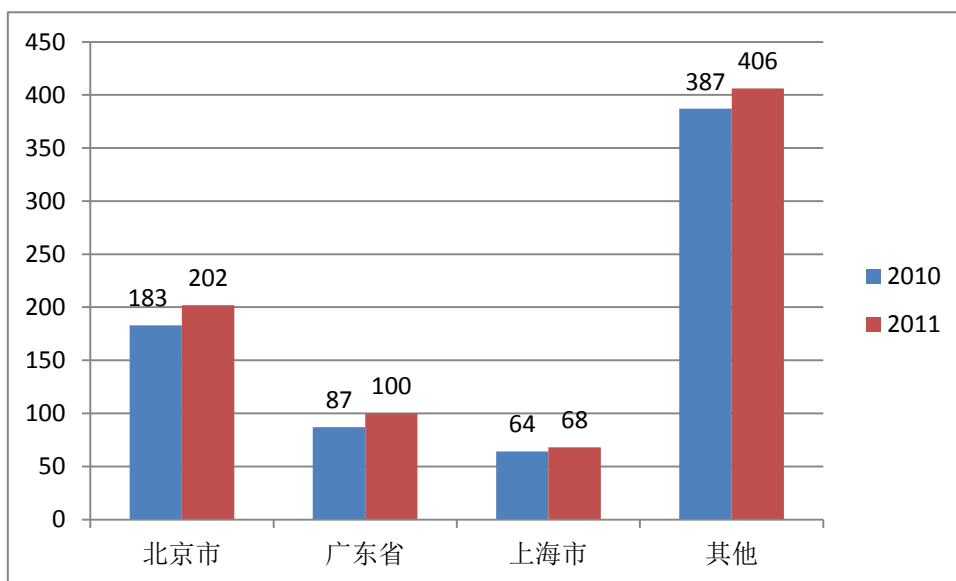


图 1-6 全国年检合格的专利代理机构省市分布年度情况（家）

表 2-1 2011 年全国各地专利代理机构年检统计表

省份	合格（家）	不合格（家）	总计（家）
北京	202	10	212
天津	14	3	17
河北	13	2	15
山西	7	1	8
内蒙古	3	1	4
辽宁	38	5	43
吉林	14	1	15
黑龙江	13	2	15
上海	68	4	72
江苏	52	0	52
浙江	45	0	45
安徽	13	0	13
福建	17	0	17
江西	10	0	10
山东	24	3	27
河南	15	0	15
湖北	19	0	19
湖南	17	3	20
广东	100	3	103
广西	9	0	9
海南	2	0	2
重庆	9	1	10
四川	24	1	25



贵州	5	0	5
云南	11	1	12
陕西	15	2	17
甘肃	3	0	3
青海	3	0	3
宁夏	3	0	3
新疆	5	0	5
香港驻京办事处	3	0	3
总计	776	43	819

## 2、制度建设情况

在机构制度管理方面，北京市专利代理机构基本拥有完善的管理制度，建设有各种管理制度的机构数量均达到年检合格专利代理机构总数的91%以上。管理制度完善的机构较2010年检均有增长。

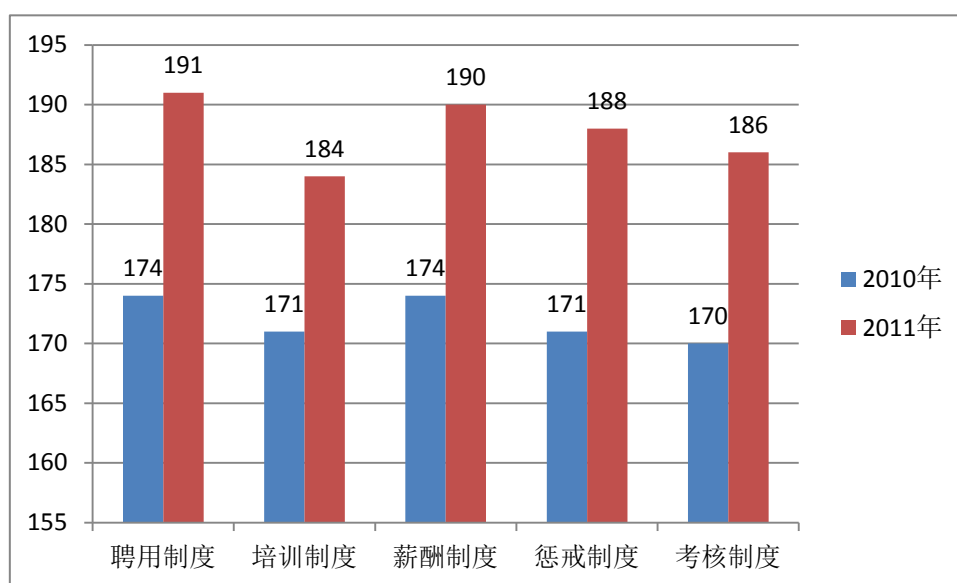


图 1-7 北京市年检合格的专利代理机构制度管理年度比较 (家)

在机构保障制度方面，北京市共有 109 家专利代理机构建立了完善的五险一金制度，还有 93 家专利代理机构尚未建立。

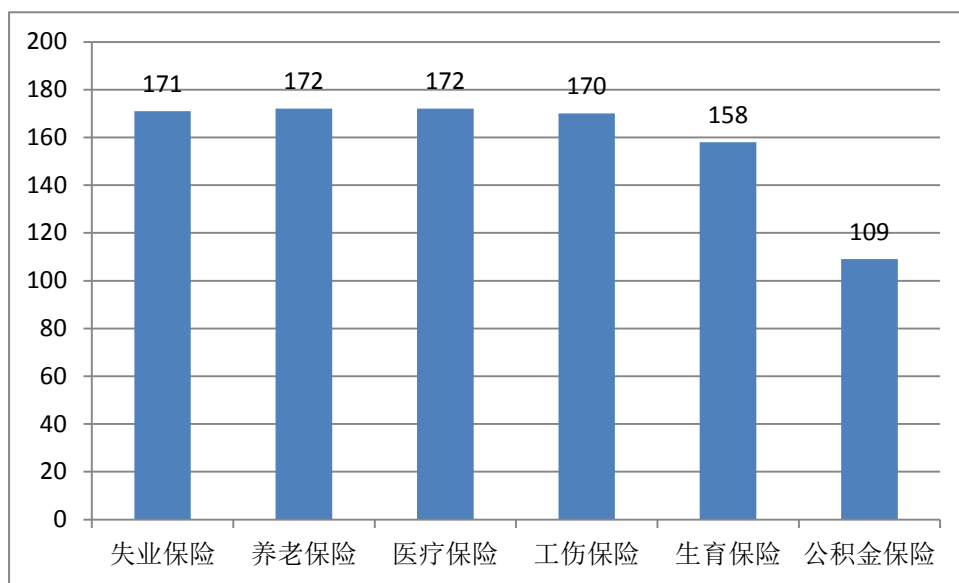


图 1-8 北京市年检合格的专利代理机构建立险金制度情况（家）

在机构党组织建设方面，有党员的专利代理机构 138 家，占年检合格的专利代理机构总数的 68.31%；党员人数 1780 人；党员人数在 3 人以上的机构 98 家，占年检合格代理机构数的 48.51%。

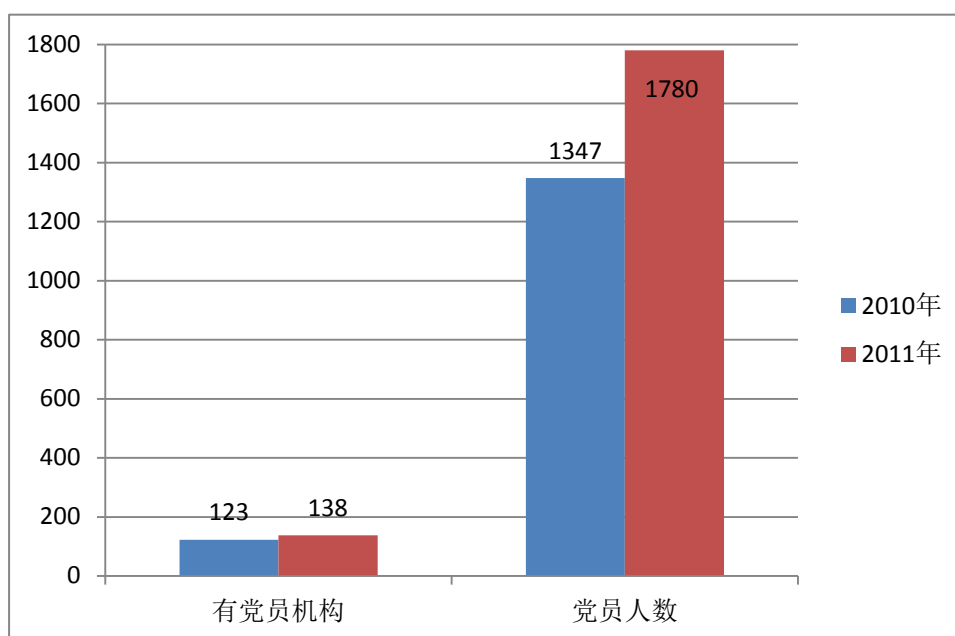


图 1-9 北京市年检合格的专利代理机构党员人数及有党员机构比较（家）

## 二、业务情况<sup>③</sup>

### (一) 国家知识产权局公布数据<sup>④</sup>

#### 1、北京市专利申请代理业务相关情况

2011 年，北京市年检合格的专利代理机构共代理专利申请 220883 件，占全国年检合格的专利代理机构共代理专利申请 939840 件的 23.50%。

其中，北京市年检合格的专利代理机构共代理发明专利申请 92252 件，占全国年检合格的专利代理机构共代理发明专利申请 270316 件的 34.13%。

北京市年检合格的专利代理机构共代理实用新型专利申请 46998 件，占全国年检合格的专利代理机构共代理发明专利申请 306503 件的 15.33%。

北京市年检合格的专利代理机构共代理外观设计专利申请 39292 件，占全国年检合格的专利代理机构共代理外观设计专利申请 301927 件的 13.01%。

北京市年检合格的专利代理机构共代理通过 PCT 途径提交的专利申请 42341 件，占全国年检合格的专利代理机构共代理通过 PCT 途径提交的专利申请 61094 件的 69.30%。

---

<sup>③</sup> 业务情况统计是年检合格的机构的业务情况。

<sup>④</sup> 该部分数据根据国家知识产权局公布的 2011 年年检合格机构的业务量统计得出。

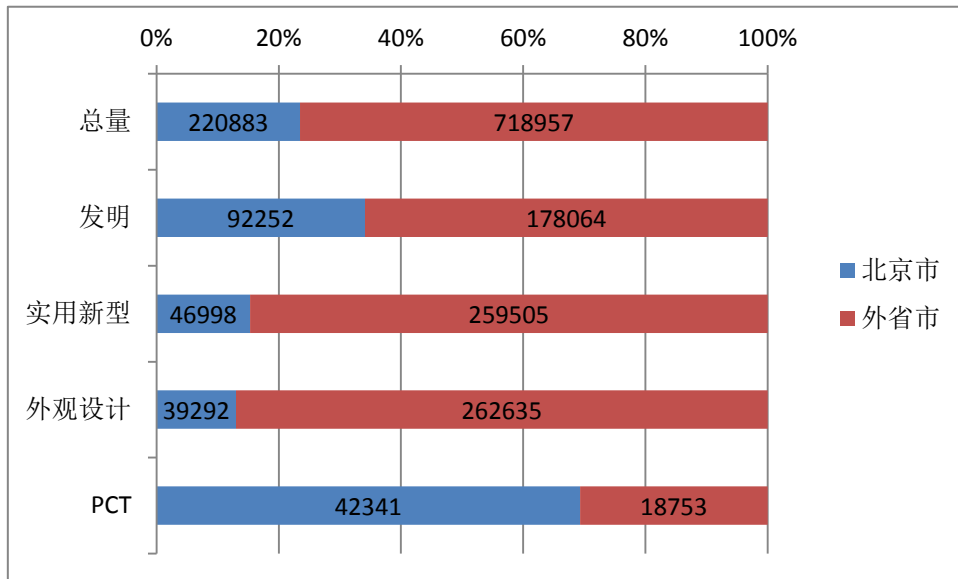


图 2-1 北京市年检合格的专利代理机构专利代理业务占全国年检合格的专利代理机构专利代理业务比例

北京市年检合格的专利代理机构专利申请代理业务构成中，发明专利申请代理业务占比达到 **41.77%**，远高于全国年检合格的专利代理机构发明专利申请代理业务占比 **28.76%**；

代理通过 PCT 途径提交的专利申请业务占比达到 **19.17%**，高于全国年检合格的专利代理机构代理 PCT 途径提交的专利申请业务占比 **6.50%**；

实用新型专利和外观设计专利申请代理业务占比分别为 **21.28%**、**17.79%**，均低于全国年检合格的专利代理机构这两类专利申请代理业务量占比。说明北京市专利代理机构代理业务构成比例较优。

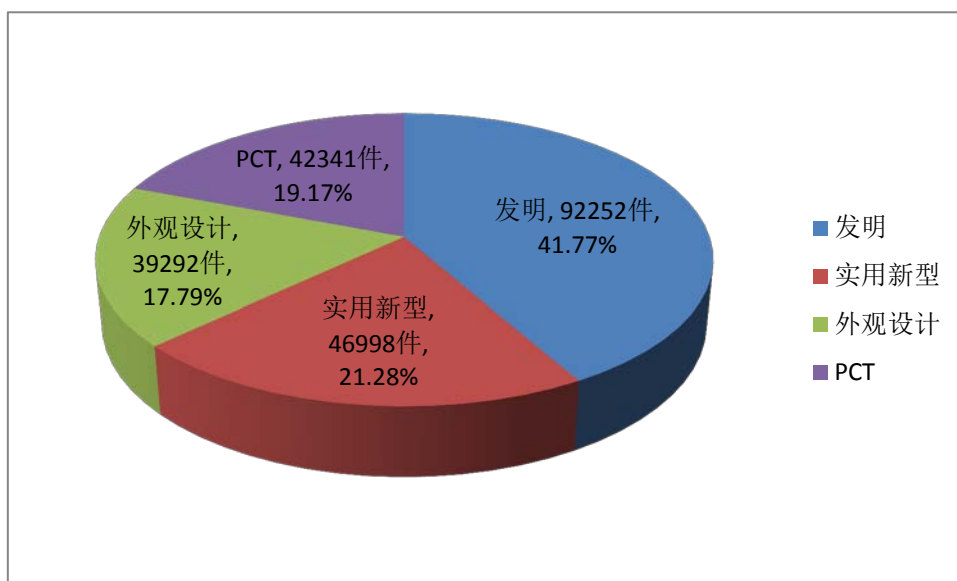


图 2-2 北京市年检合格的专利代理机构专利申请代理业务构成<sup>⑤</sup>

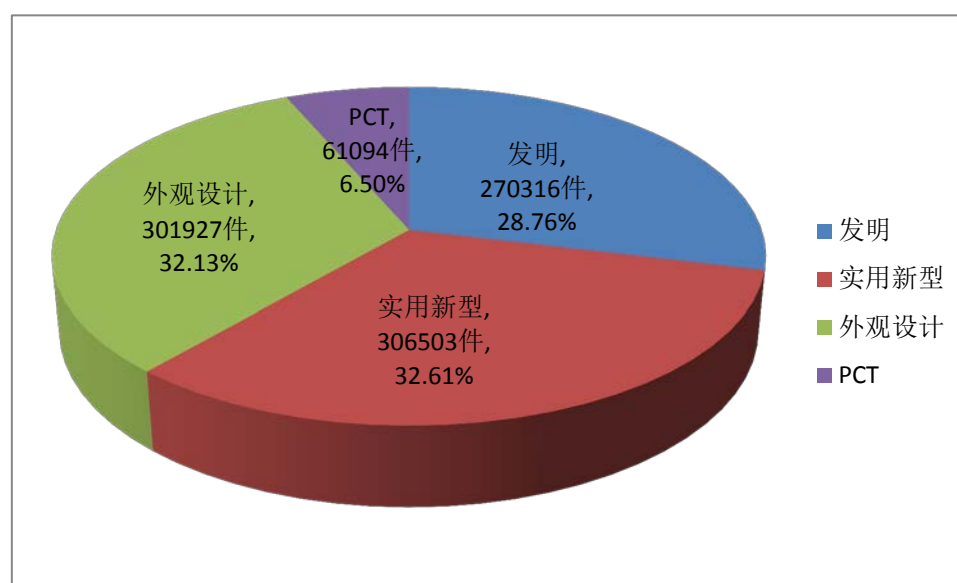


图 2-3 全国年检合格的专利代理机构专利申请代理业务构成

## 2、前十名机构

表 2-1 北京市专利申请代理业务总量前十名的年检合格专利代理机构

<sup>⑤</sup> 该图中 PCT 指专利代理机构通过 PCT 途径提交的专利申请，本文图表中出现的 PCT 皆为此含义。

排名	机构名称	发明	新型	外观	PCT	总和
1	北京集佳知识产权代理有限公司	6888	3481	2707	2236	15312
2	中国国际贸易促进委员会专利商标事务所	3964	401	1490	6048	11903
3	北京市柳沈律师事务所	5179	305	877	4027	10388
4	中科专利商标代理有限责任公司	4403	1003	738	3612	9756
5	北京品源专利代理有限公司	741	1314	6848	26	8929
6	北京三友知识产权代理有限公司	3285	1033	620	1981	6919
7	北京康信知识产权代理有限责任公司	3670	1373	723	1140	6906
8	中原信达知识产权代理有限责任公司	2045	67	773	3091	5976
9	北京市中咨律师事务所	1117	85	233	3131	4566
10	北京连和连知识产权代理有限公司	1432	1221	1278	56	3987

表 2-2 全国专利申请代理业务总量前十名的年检合格专利代理机构

排名	机构名称	发明	新型	外观	总和
1	苏州创元专利商标事务所有限公司	2344	2965	23874	29196
2	中国专利代理(香港)有限公司	6556	513	850	16407
3	北京集佳知识产权代理有限公司	6888	3481	2707	15312
4	南京经纬专利商标代理有限公司	4522	2803	7604	15058
5	安徽合肥华信知识产权代理有限公司	1011	5508	6759	13278
6	苏州广正知识产权代理有限公司	1626	676	10332	12634
7	南京苏高专利商标事务所(普通合伙)	2632	2845	6633	12110
8	中国国际贸易促进委员会专利商标事务所	3964	401	1490	11903
9	广州三环专利代理有限公司	2052	2511	5918	10653
10	南京纵横知识产权代理有限公司	1596	2116	6705	10418

表 2-3 北京市发明专利申请代理业务量前十名的年检合格专利代理机构

排名	机构名称	发明专利
1	北京集佳知识产权代理有限公司	6888
2	北京市柳沈律师事务所	5179
3	中科专利商标代理有限责任公司	4403
4	中国国际贸易促进委员会专利商标事务所	3964
5	北京康信知识产权代理有限责任公司	3670
6	北京三友知识产权代理有限公司	3285
7	北京同立钧成知识产权代理有限公司	2523
8	北京律诚同业知识产权代理有限公司	2395

9	北京纪凯知识产权代理有限公司	2058
10	中原信达知识产权代理有限责任公司	2045

表 2-4 全国发明专利申请代理业务量前十名的年检合格专利代理机构

排名	机构名称	发明专利
1	北京集佳知识产权代理有限公司	6888
2	中国专利代理(香港)有限公司	6556
3	北京市柳沈律师事务所	5179
4	南京经纬专利商标代理有限公司	4522
5	中科专利商标代理有限责任公司	4403
6	中国国际贸易促进委员会专利商标事务所	3964
7	北京康信知识产权代理有限责任公司	3670
8	上海专利商标事务所有限公司	3449
9	北京三友知识产权代理有限公司	3285
10	南京苏高专利商标事务所(普通合伙)	2632

表 2-5 北京市通过 PCT 途径提交的专利申请代理量前十名的年检合格专利代理机构

排名	机构名称	PCT
1	中国国际贸易促进委员会专利商标事务所	6048
2	北京市柳沈律师事务所	4027
3	中科专利商标代理有限责任公司	3612
4	北京市中咨律师事务所	3131
5	中原信达知识产权代理有限责任公司	3091
6	北京集佳知识产权代理有限公司	2236
7	北京三友知识产权代理有限公司	1981
8	北京市金杜律师事务所	1764
9	北京林达刘知识产权代理事务所(普通合伙)	1273
10	北京康信知识产权代理有限责任公司	1140

表 2-6 全国通过 PCT 途径提交的专利申请代理量前十名的年检合格专利代理机构

排名	机构名称	PCT
1	中国专利代理(香港)有限公司北京办事处	8488
2	中国国际贸易促进委员会专利商标事务所	6084
3	永新专利商标代理有限公司北京办事处	4079
4	北京市柳沈律师事务所	4027
5	中科专利商标代理有限公司	3612
6	北京市中咨律师事务所	3131

7	上海专利商标事务所有限公司	3103
8	中原信达知识产权代理有限责任公司	3091
9	北京集佳知识产权代理有限公司	2236
10	北京三友知识产权代理有限公司	1981

### 3、平均业务量

北京市年检合格的专利代理机构 202 家，专利申请代理业务总量为 220883 件，平均每家专利代理机构年代理量为 1093.48 件。

北京市专利申请代理业务量排名前十位的年检合格专利代理机构共代理专利申请 84642 件，占北京市全部年检合格专利代理机构代理专利申请总量的 38.31%，平均每家专利代理机构年代理量为 8464.2 件。

全国年检合格的专利代理机构 776 家，专利申请代理业务总量为 939840 件，平均每家专利代理机构年代理量为 1211.13 件。

全国专利申请代理业务量排名前十位的年检合格专利代理机构共代理专利申请 146969 件，占北京市全部年检合格专利代理机构代理专利申请总量的 15.64%，平均每家专利代理机构年代理量为 14696.9 件。

### 4、电子申请情况

2011 年度，为有效推动全市专利申请人和代理机构使用电子申请，北京市知识产权局在政策引导、宣传营造氛围、服务促进上做了大量卓有成效的工作，专利电子申请率也逐月提升，由年初的 49.3%



上升到 12 月份的 78.5%，高于全国 12 月份专利电子申请率 77.8%。北京市专利代理机构电子申请率在 12 月份达到 83.12%，其中，有 68 家代理机构电子申请率达到 100%，119 家代理机构电子申请率超过 90%，专利电子申请率高于 90%的机构数量在全国领先。

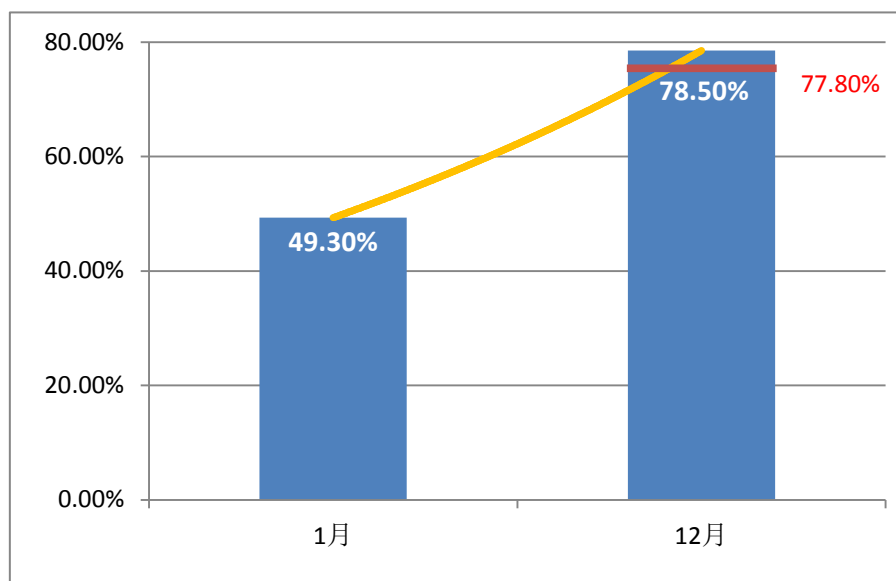


图 2-4 北京市专利电子申请率与全国比较

## (二) 年检数据

### 1、 业务构成

北京市年检合格的专利代理机构共代理业务 372479 件，其中，以专利代理业务为主，业务量有 251034 件，占业务总量的 67.40%；非专利代理业务有 121445 件。

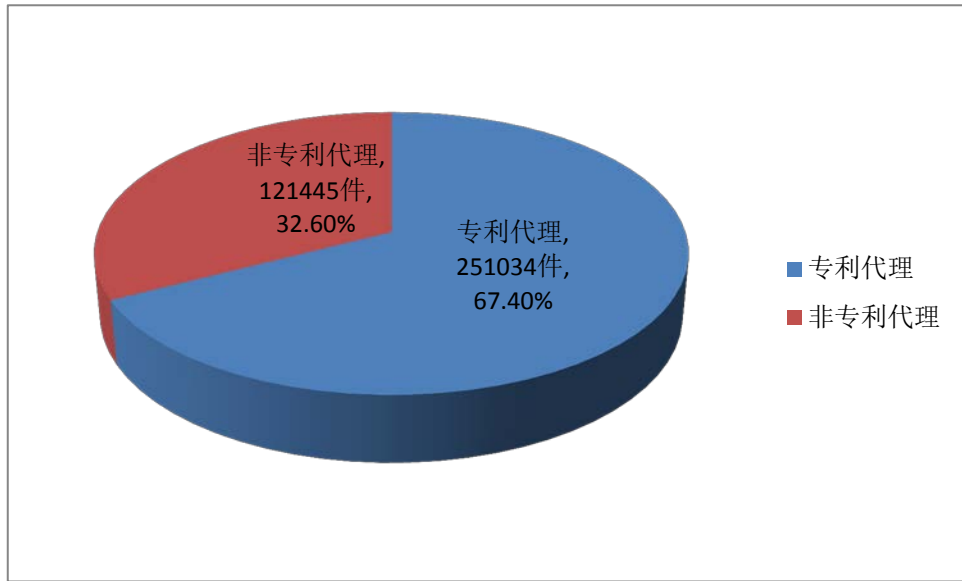


图 2-5 北京市年检合格的专利代理机构代理业务总量构成

### (1) 专利代理业务

2011年度,北京市年检合格的专利代理机构的专利代理业务中,专利申请代理业务总量达到 233134 件,占到业务总量的 92.87%;其他分别为专利复审代理 4269 件、专利无效代理 1687 件、专利诉讼代理 775 件、专利调处代理 103 件、专利转让代理 9632 件、专利许可代理 590 件、其他业务 884 件。

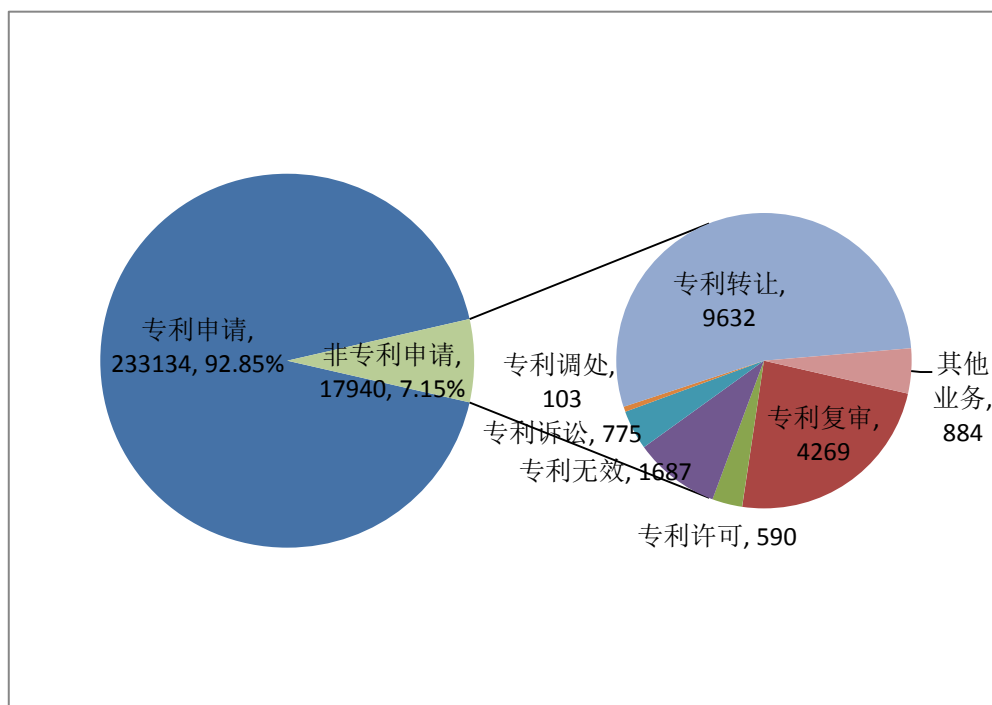


图 2-6 北京市专利代理机构专利申请代理业务构成 (件)

2011 年度北京市通过年检的专利代理机构的专利代理业务总量较 2010 年增长 43397 件，增幅为 19.9%。其中，专利申请代理业务增长最快，增长量达到 38693 件；专利转让代理增长 8969 件，专利转让代理和专利无效代理也有一定增长。但专利复审代理、专利许可代理、专利诉讼代理等业务有不同程度的减少。

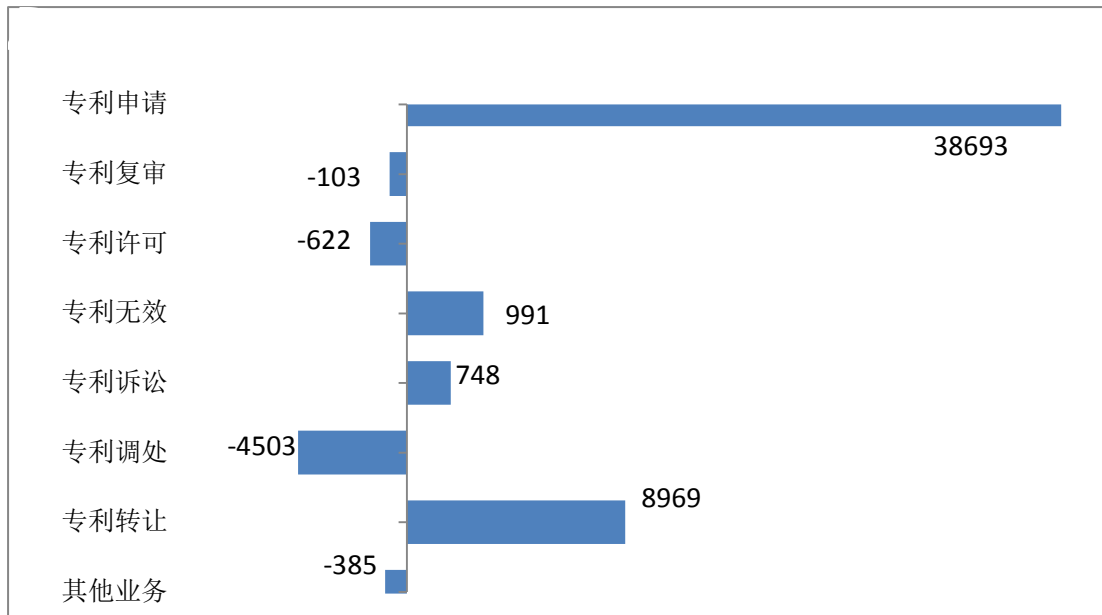


图 2-7 北京市专利代理机构专利代理业务数量变化 (件)

## (2) 非专利代理业务

北京市年检合格的专利代理机构非专利代理业务总计 121445 件。其中，商标注册代理 101191 件，商标异议代理 14148 件，商标诉讼代理 1516 件，著作权登记代理 3454 件，版权诉讼代理 195 件，植物新品种代理 583 件，集成电路代理 309 件。

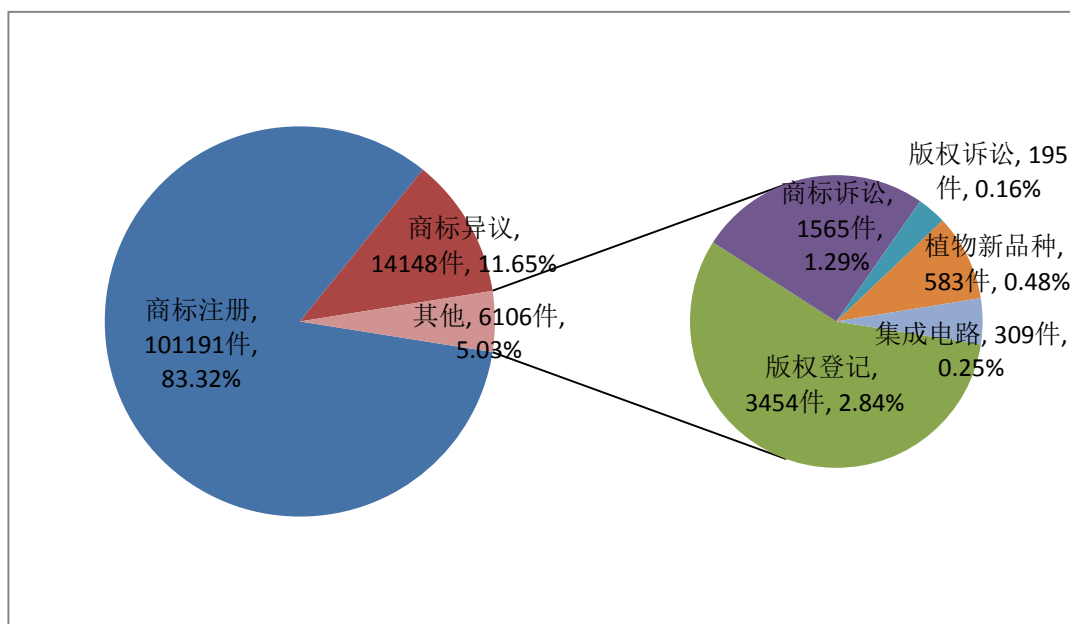


图 2-8 北京市专利代理机构非专利代理业务构成（件）

## 2、专利申请代理业务情况

北京市专利代理机构的专利申请代理业务总计 233134 件，与 2010 年同期相比增长 38693 件，增幅 19.9%。

代理国内申请人申请中国专利 127947 件，占专利申请代理的 54.88%，与 2010 年同期相比，增长 33501 件，增幅 35.47%。

涉外专利代理业务 105187 件，占专利申请代理总量的 45.12%，与 2010 年同期相比，增长 5192 件，增幅 5.2%。其中，代理国内申请人向国外申请专利 25504 件，与 2010 年同期相比，增长 13324 件，增幅 139.39%；代理国外申请人申请中国专利 79683 件，与 2010 年同期相比，减少 8132 件，降幅 9.26%。

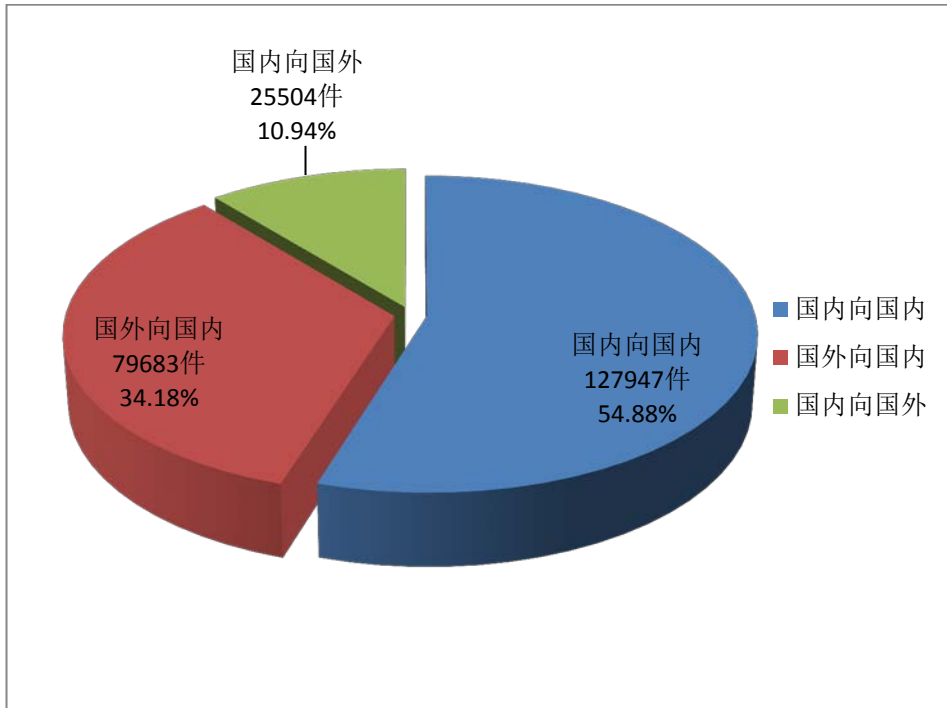


图 2-9 北京市专利代理机构代理专利申请代理业务构成

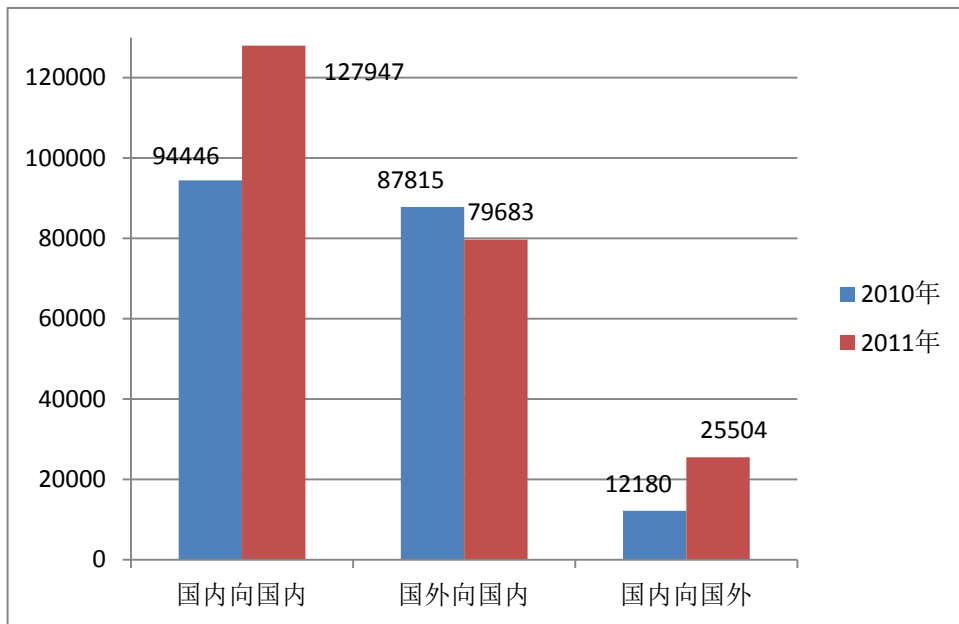


图 2-10 北京市专利代理机构代理专利申请代理业务数量年度比较 (件)

### (1) 国内专利申请代理情况

北京市专利代理机构代理国内申请人申请中国发明专利 59914 件，与 2010 年同期相比增长 13190 件，增幅 28.22%；申请中国实用新型 43167 件，与 2010 年同期相比增长 12034 件，增幅 38.65%；申请中国外观设计 24866 件，与 2010 年同期相比增长 8277 件，增幅 49.89%。

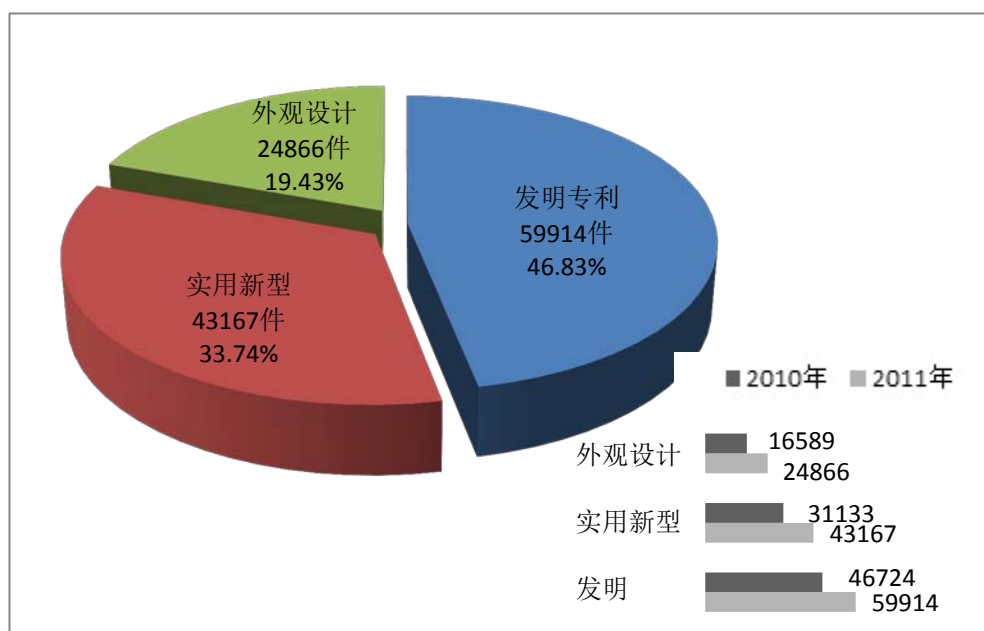


图 2-11 北京市专利代理机构代理国内申请人向国内专利申请代理业务构成

北京市专利代理机构代理国内申请人申请中国的专利中，代理北京市申请人申请的中国专利 50502 件，与 2010 年同期相比增加 13466 件，增幅 36.36%。其中，代理北京市申请人中申请的发明专利 30540 件，实用新型 15950 件，外观设计 4012 件。

代理外省市申请人的申请量为 77445 件，与 2010 年同期相比增

加 20035 件，增幅 34.90%，其中，发明专利 29374 件，实用新型 27217 件，外观设计 20854 件。

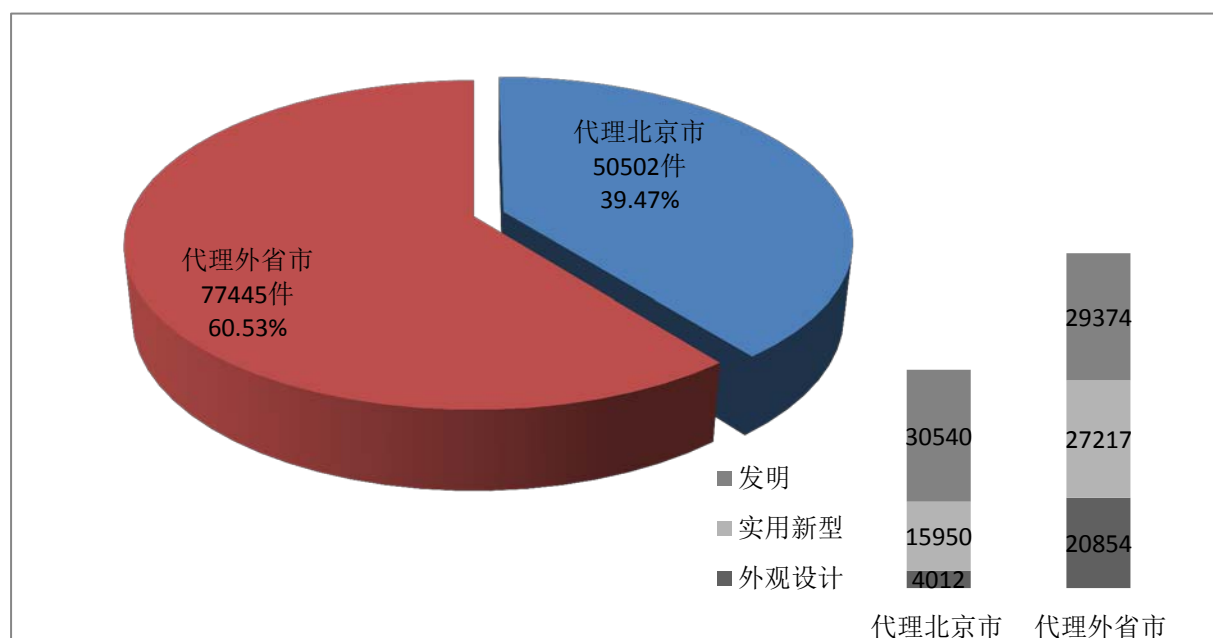


图 2-12 北京市专利代理机构代理北京市与外省市申请人向国内申请专利构成

## (2) 涉外专利申请代理业务情况

北京市专利代理机构涉外专利代理业务中，通过 PCT 途径提交申请的专利 54605 件，与 2010 年同期相比减少 1382 件，降幅 2.47%；通过巴黎公约途径提交申请的专利 46061 件，与 2010 年同期相比增加 11.33%；通过其他途径提交申请的专利 4521 件，与 2010 年同期相比增加 71.57%。



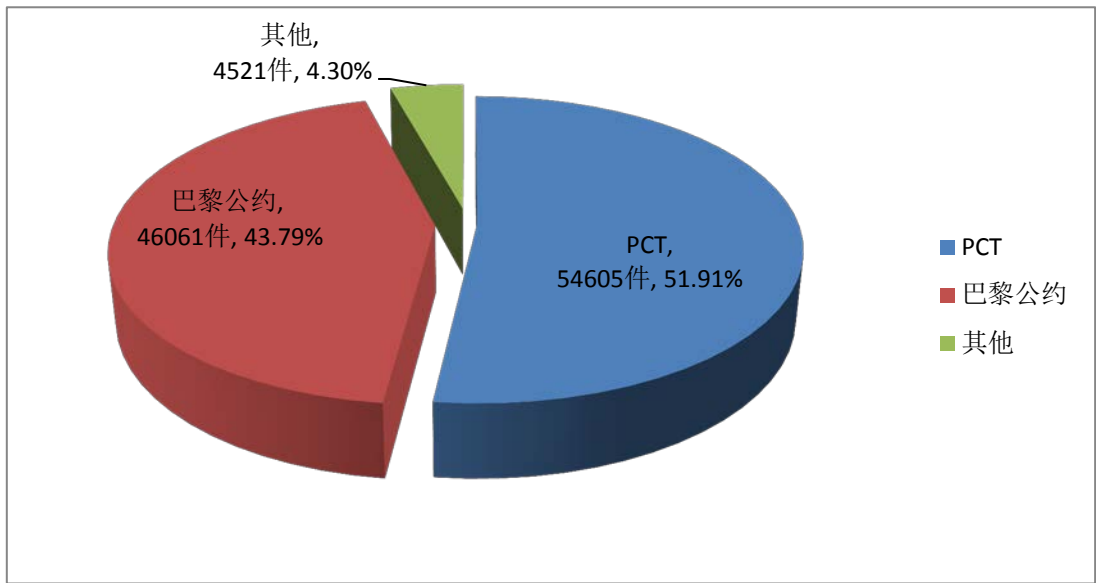


图 2-13 北京市专利代理机构代理涉外专利申请途径构成

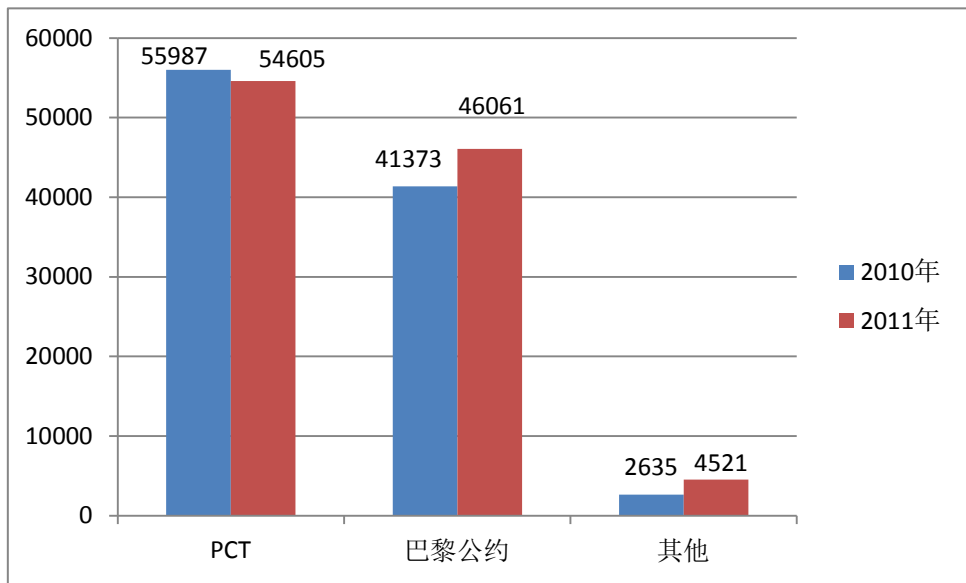


图 2-14 北京市专利代理机构代理涉外专利申请年度变化 (件)

北京市专利代理机构代理国内申请人向国外申请专利 25804 件。其中，通过 PCT 途径提交申请的专利 18845 件，其中，代理北京市申请人提交的专利 10969 件，代理外省市申请人提交的专利 7749 件；通过巴黎公约申请的专利 5241 件。

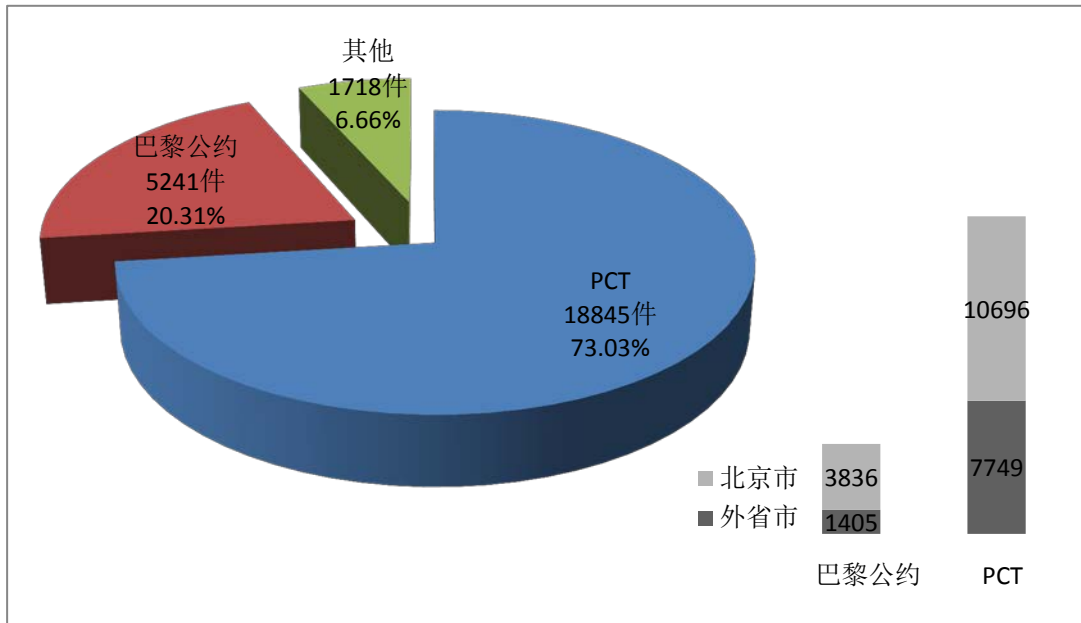


图 2-15 北京市专利代理机构代理国内申请人向国外申请专利构成

类型	北京	外省	总计
PCT	10696	7749	18445
巴黎公约	3836	1405	5241
其他	1718		1718
总计	16250	10872	27122

表 2-7 北京市专利代理机构代理国内申请人向国外申请（件）

北京市年检合格的专利代理机构代理国外申请人申请中国专利 82586 件，其中，通过 PCT 途径提交申请的专利 36160 件，占代理量的 45.32%；通过巴黎公约途径提交申请的专利 40820 件，占代理量的 51.16%；通过其他途径提交申请的专利 2803 件，占代理量的 3.51%。

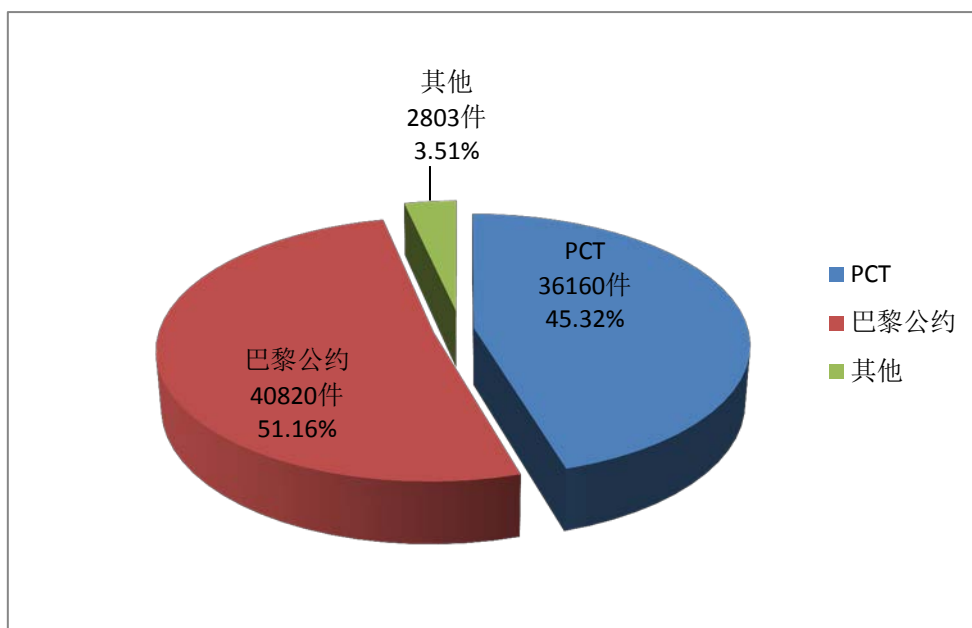


图 2-16 北京市年专利代理机构代理国外申请人向国内申请专利构成

### 3、经营收入

北京市年检合格的专利代理机构年经营收入总额为 424316.7 万元，平均每家代理机构年经营收入 2100.58 万元。年检合格的执业代理人共 2687 人，平均每人创收 158.39 万元。

其中，普通合伙制专利代理机构总收入为 81638.7 万元，机构数为 79 家，专利代理人 660 人，平均每家机构年收入 1033.4 万元，人均创收 123.7 万元；

有限责任制专利代理机构总收入为 127306.54 万元，机构数为 93 家，专利代理人 1554 人，平均每家机构年收入 1368.89 万元，人均创收 81.92 万元；

律师事务所制专利代理总收入为 215372.73 万元，机构数为 29 家，专利代理人 473 人，平均每家机构年收入 7426.65 万元，人均创

收 455.33 万元。

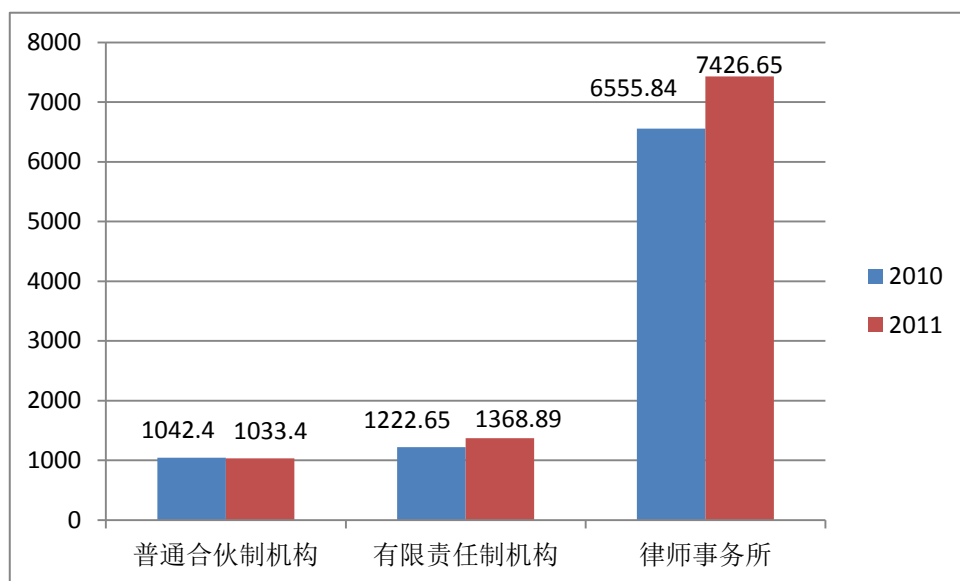


图 2-17 北京市专利代理机构年平均收入变化（万元）

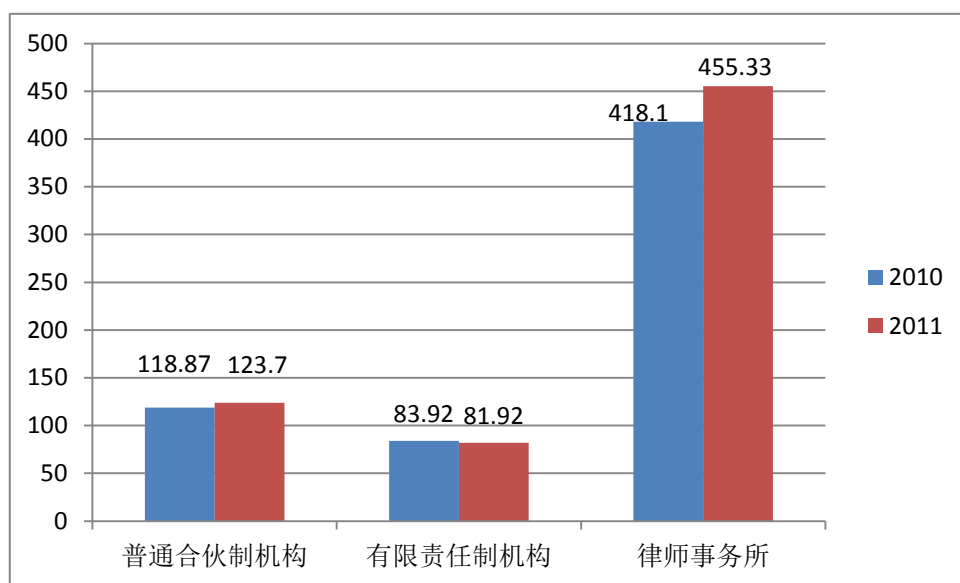


图 2-18 北京市各类专利代理机构中代理人人均创收变化（万元）

### 三、专利代理人年检情况<sup>⑥</sup>

#### (一) 执业人数

2011 年，北京市参加年检的专利代理人年共计 2782 人，占全国参加年检的专利代理人 6876 人的 40.46%，人数继续居于全国首位。

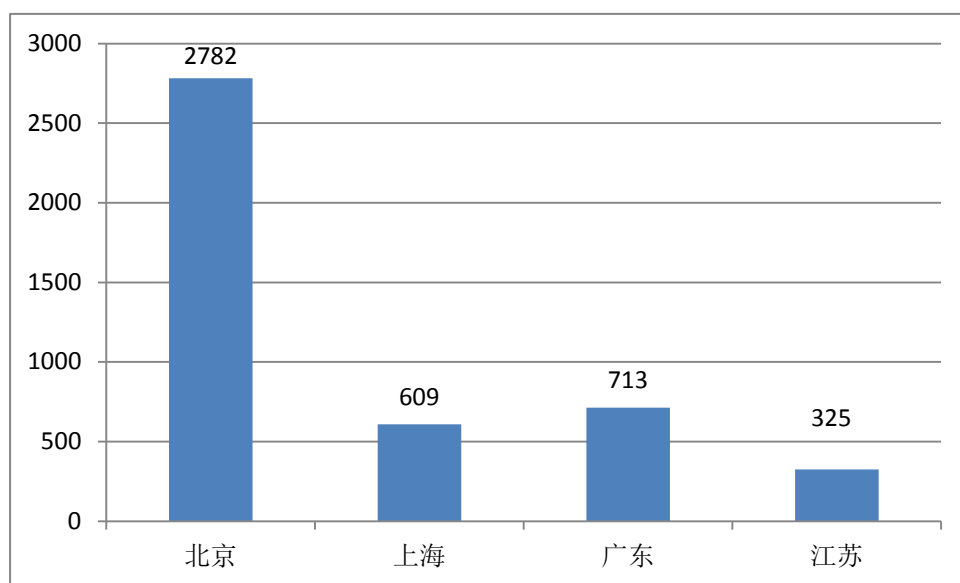


图 3-1 全国部分省市专利代理人人数比较（人）

#### (二) 年龄分布

从年龄结构看，北京市专利代理人呈现年轻化趋势，超过 50 岁的代理人所占比例为 30.26%；30-35 岁的代理人比例达到 41.27%，是代理人队伍的中坚力量；35 岁以下的专利代理人占总人数的 28.47%。

<sup>⑥</sup> 本部分执业人数数据来源于中华代理人协会公布数据，其余数据若未标明来源，则为年检数据。

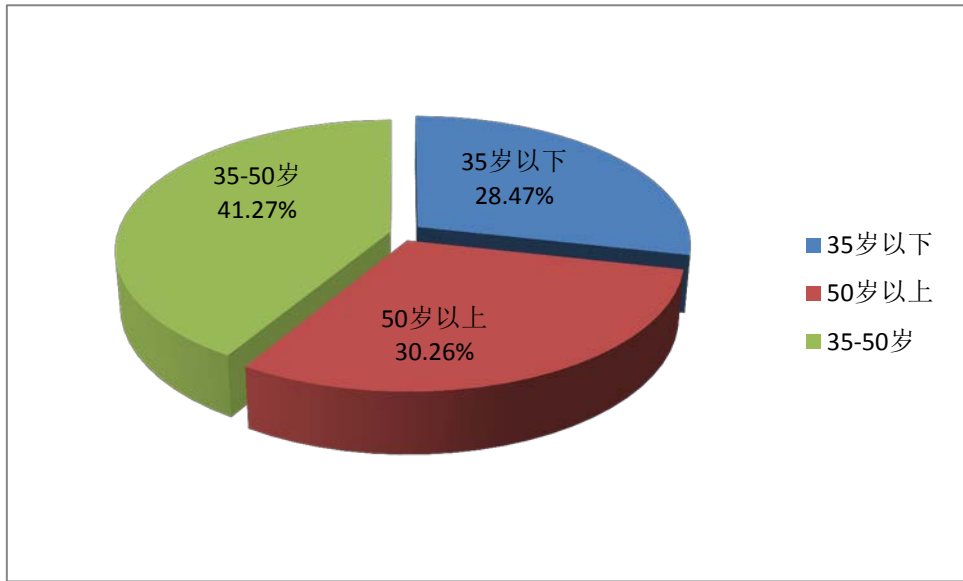


图 3-2 北京市专利代理人年龄分布

2011 年年检年度，北京市专利代理人年龄与 2010 年对比可以发现，50 岁以上的代理人数量有所减少，而 35 岁以下的代理人增长最多说明北京市专利代理人年龄结构呈现年轻化趋势。

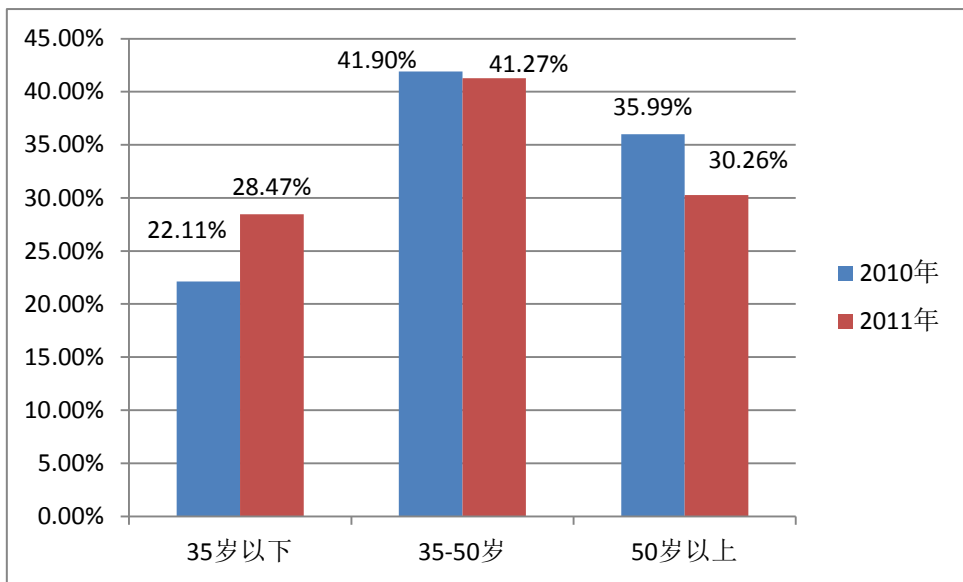


图 3-3 北京市专利代理人年龄变化趋势

### (三) 学历构成

从学历结构上看，我市专利代理人具有博士学历的占 6%、具有硕士学历的占 40%、具有本科学历的占 53%、具有专科学历的占 1%。

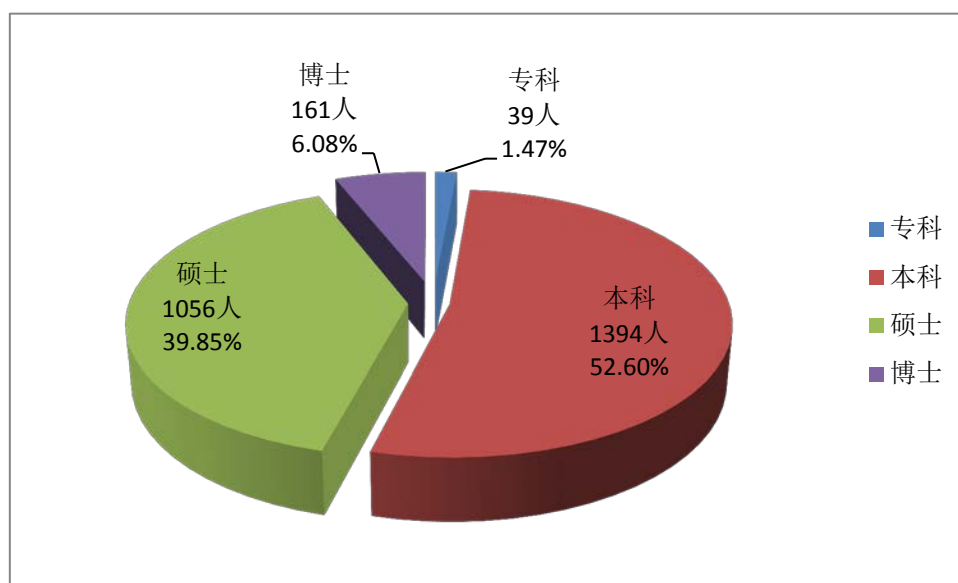


图 3-4 北京市专利代理人学历分布

2011 年，北京市专利代理人受教育水平比 2010 年有所提高，具有硕士学历的专利代理人数量增长较多。

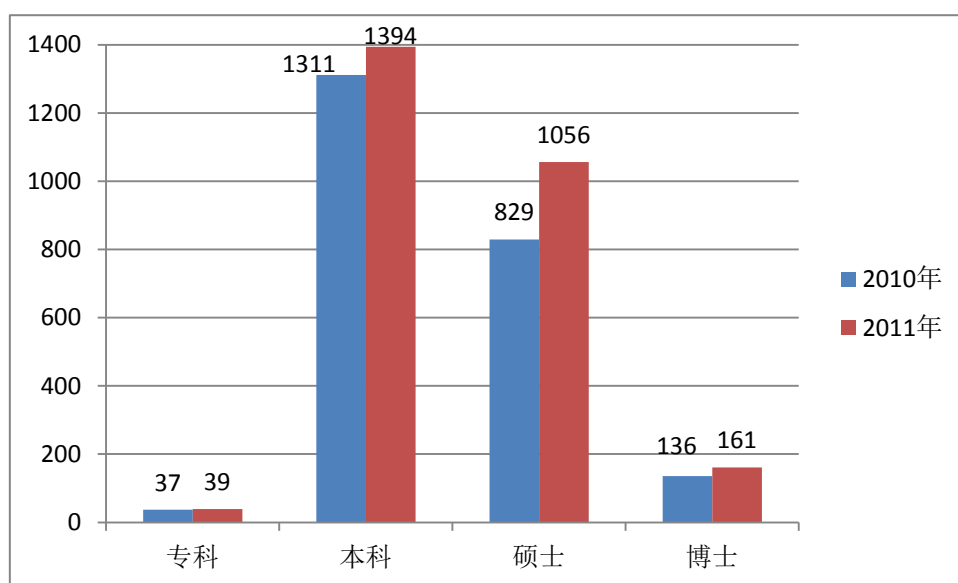


图 3-5 北京市专利代理人学历变化（人）

#### （四）专业构成

北京市专利代理人专业构成中，机电自动化专业的专利代理人最多，占代理人总数的 30.89%；其次是化学类专业的专利代理人，占 27.25%。

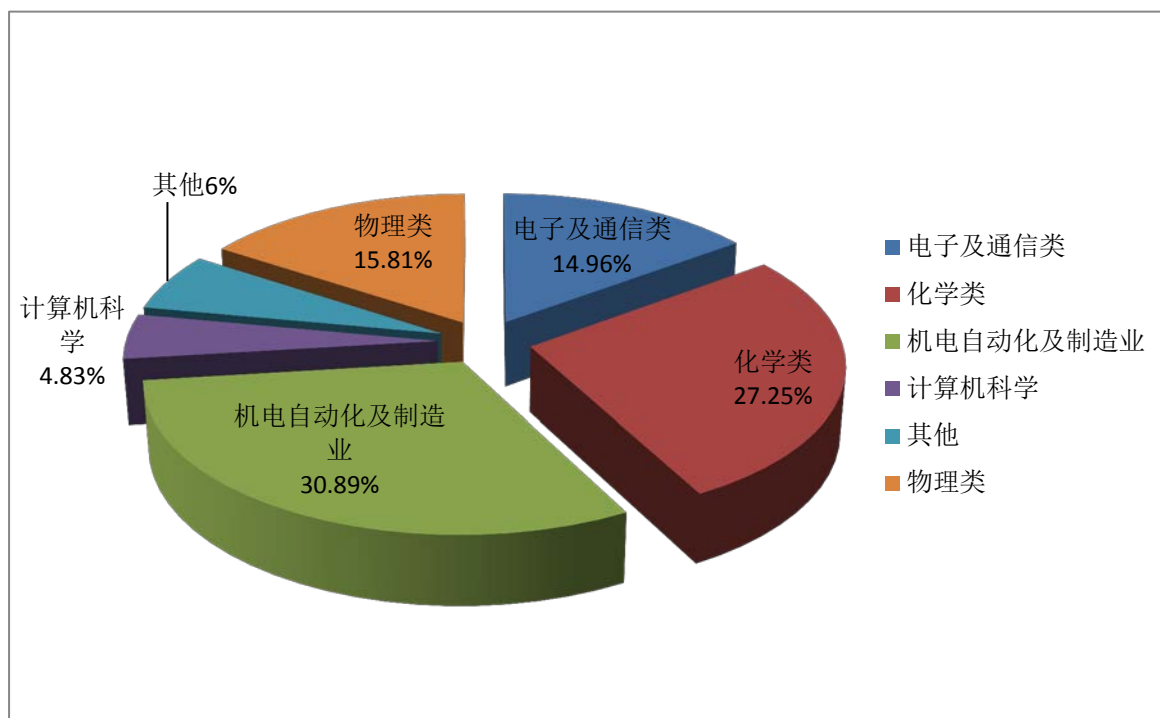


图 3-6 北京市专利代理人专业构成

#### （五）外语掌握情况

北京市有 87.09%的代理人掌握了一门外语，11.02%的代理人掌握两门外语。北京市专利代理人涉外语言中，英语的掌握率最高，91.72%的专利代理人都掌握了该种语言。



(1) 按掌握外语门数划分

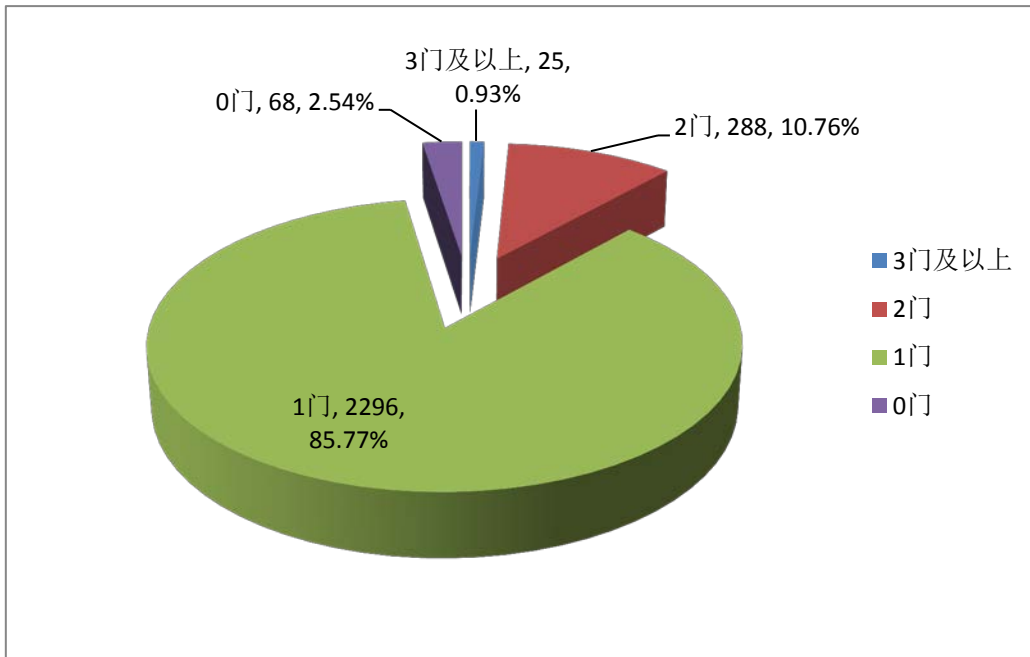


图 3-7 北京市专利代理人掌握外语门数情况

(2) 按掌握外语门类划分

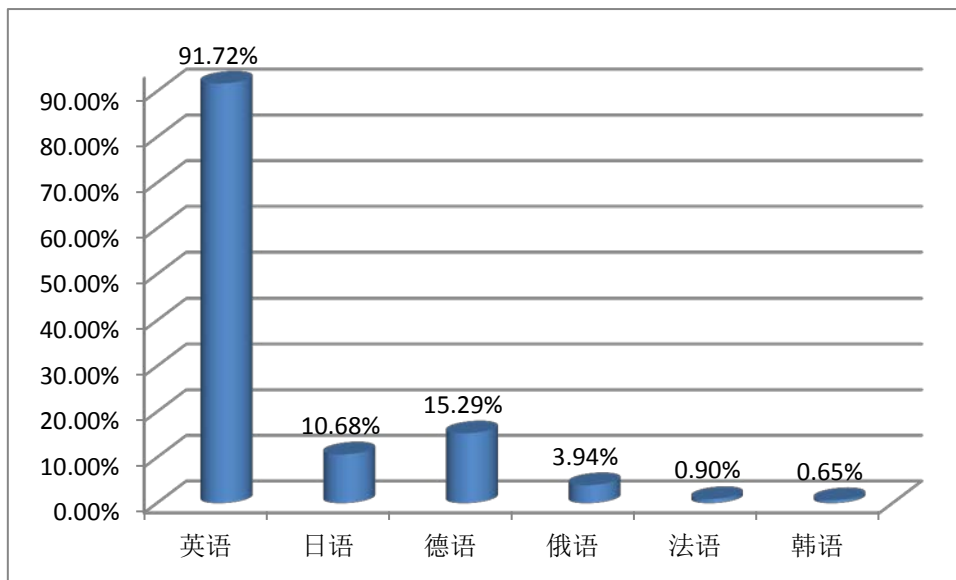


图 3-8 北京市专利代理人掌握外语种类情况

(3) 各年龄段外语掌握情况

2011 年检年度，北京市有 11.69%的专利代理人掌握了两门及两门以上外语，其中 35-50 岁的专利代理人人数最多。

年龄	代理人人数	两门及以上外语
35 岁以下	673	62
35-50 岁	1181	138
50 岁以上	823	113
总计	2677	313

表 3-1 北京市专利代理人两门及以上外语掌握情况

## （六）人均业务量<sup>⑦</sup>

北京市参加年检的专利代理人年均专利申请代理量 79.40 件/人，每位专利代理人平均每 3.15 个工作日<sup>⑧</sup>完成一件专利申请。

北京市专利申请代理量前十的年检合格专利代理机构的专利代理人年均申请代理量为 109.50 件/人，每位专利代理人平均每 20.8 个工作日完成一件专利申请。

全国专利代理人年均专利申请代理量 136.68 件/人。每位专利代理人平均每 1.83 个工作日完成一件专利申请。

全国专利代理申请量前十名的年检合格专利代理机构的专利代

<sup>⑦</sup> 人均业务量中全国代理人数据来源于中华代理人协会公布数据，机构的专利申请代理业务数据来源于国家知识产权局公布数据

<sup>⑧</sup> 根据《全国年节及纪念日放假办法》规定，职工制度工作时间，年工作日为 250 天。

理人年均代理专利申请代理量为 256.03 件/人，每位代理人平均每 0.98 个工作日完成一件专利申请。

除了专利申请业务以外，专利代理人还要承担专利复审、无效、转让等业务，另外还有商标申请和版权登记等，工作任务之繁重由此可见一斑。

表 3-1 北京市专利申请代理业务总量前十名的年检合格专利代理机构人均业务量

排名	机构名称	专利申请代理总量 (件)	专利代理人数量 (人)	人均业务量 (件/人)
1	北京集佳知识产权代理有限公司	15312	128	119.63
2	中国国际贸易促进委员会专利商标事务所	11903	166	71.70
3	北京市柳沈律师事务所	10388	160	64.93
4	中科专利商标代理有限责任公司	9756	74	131.84
5	北京品源专利代理有限公司	8929	14	637.79
6	北京三友知识产权代理有限公司	6919	81	85.42
7	北京康信知识产权代理有限责任公司	6906	25	276.24
8	中原信达知识产权代理有限责任公司	5976	53	112.75
9	北京市中咨律师事务所	4566	60	76.10
10	北京连和连知识产权代理有限公司	3987	12	332.25
总计		84642	773	109.50

表 3-2 全国专利申请代理业务总量前十名的年检合格专利代理机构人均业务量

排名	机构名称	专利申请代理总量 (件)	专利代理人数量 (人)	人均业务量 (件/人)
1	苏州创元专利商标事务所有限公司	29196	13	2245.85
2	中国专利代理(香港)有限公司	16407	182	90.15
3	北京集佳知识产权代理有限公司	15312	128	119.63
4	南京经纬专利商标代理有限公司	15058	22	684.45

5	安徽合肥华信知识产权代理有限公司	13278	9	1475.33
6	苏州广正知识产权代理有限公司	12634	7	1804.86
7	南京苏高专利商标事务所（普通合伙）	12110	8	1513.75
8	中国国际贸易促进委员会专利商标事务所	11903	166	71.70
9	广州三环专利代理有限公司	10653	29	367.34
10	南京纵横知识产权代理有限公司	10418	10	1041.80
总 计		146969	574	256.03

## 四、专利代理人实务技能培训

### （一）培训概况

为扎实推进专利代理人实务技能培训工作，国家知识产权局决定由北京市知识产权局在北京开展专利代理人实务技能培训。

2011年11月9日至13日，北京市第一期专利代理人实务技能培训班在中国知识产权培训中心开班。国家知识产权局条法司宋建华司长、北京市知识产权局王淑贤副局长等领导出席开班仪式并讲话，来自在京各代理机构的专利代理人及授课教师观摩团成员130余人参加了为期4天的封闭式培训。



图 4-1 北京市第一期专利代理人实务技能培训班开班仪式

2011年12月15日至18日，北京市第二期专利代理人实务技能培训班在中国知识产权培训中心举行。来自在京各代理机构的专利代理人110余人参加了为期三天的封闭式培训。



图 4-2 北京市第二期专利代理人实务技能培训班开班仪式

## （二）培训做法

按照《专利代理人实务技能培训实施方案》关于组建一支高素质专利代理人实务技能培训师资队伍的要求，国家知识产权局专利局人事教育部从专利局内选拔出 191 余资深审查员，中华全国专利代理人协会从专利代理机构选拔出 60 余名资深专利代理人共同担任实务技能培训工作的授课教师。

北京市第一期专利代理人实务技能培训班是《实务培训实施方案》实施以来启动的第一期培训班，部分授课老师也是第一次直接面对专利代理人进行授课，在培训过程中，学员积极与老师交流、互动、配

合，并在课后对授课老师的授课内容、授课技巧等情况提出了反馈意见。为全面提升师资队伍的整体水平，在培训过程中，培训班还接待了人教部派出的 70 余人次授课老师观摩活动。



图 4-3 机械班吴贵明讲解专利申请文件撰写程序



图 4-4 电学班学员讨论专利申请撰写案例

第二期培训班在总结第一期培训班的经验和教训的基础上，作出了一系列的调整，使得培训内容和形式更加适应代理人工作实际，培训效果得到了进一步提高。本次培训对课程设置的合理性和衔接性进行了优化；针对教材的内容作出了更加全面、系统、准确的调整，知识点更加连贯；课件的印刷质量和布局做了进一步调整；案例选取的更加适当，更加具有启发性；课后思考题安排等方面也做了积极的调整。



图 4-5 化学班肖鹏讲解专利申请撰写案例

### (三) 培训成绩

第一期培训班，完成了全部培训课程三分屏课件的采集工作并回收各类调查问卷近 400 份，很好地实现了培训目的，达到了预期的培训效果，完成了国家知识产权局赋予的培训试点任务。也为在“十二五”期间，顺利有序开展对执业专利代理人进行全员轮训开了个好头。

第二期培训班本次培训班，从教材的选取，教师的选择到培训时间的确定及课程的安排，都由北京市知识产权局独立承担，这期培训班的举办，是进一步落实《专利代理人实务技能培训实施方案》的具体举措；也标志着北京局已经具备独立承担专利代理人实务技能培训工作的能力。



#### （四）培训设想

以后的培训班会继续做好突出培训重点、优化课程安排、调整培训方式、丰富教材课件、强化组织保障，在如何更好提升首都专利代理人的专利申请代理水平以及实务操作能力为目标，争取达到更好的培训效果。

### 五、2011 年代理人考试情况

#### （一）总体情况

2011 年全国共有 13854 报名参加了专利代理人资格考试，较 2010 年增长 16.90%。在报名的考生中，同时报考法律知识部分和代理实务部分的有 10770 人，单独报考法律知识部分的有 865 人，单独报考代理实务部分的有 2219 人。实际参加专利法律科目考试的 10212 人，参加法律知识科目考试的 7974 人，参加专利代理实务科目考试的 8725 人，参考率为 73.71%。

序号	省份	2010 年报考人数	2011 年报考人数	增长人数
1	北京	3829	4042	213
2	天津	162	196	34
3	河北	141	179	38
4	山西	73	97	24

5	内蒙	39	48	9
6	辽宁	219	295	76
7	吉林	55	70	15
8	黑龙江	59	201	142
9	上海	1103	1147	44
10	南京	921	1293	372
11	浙江	488	645	157
12	安徽	238	305	67
13	福建	248	251	3
14	江西	55	146	91
15	山东	521	635	114
16	河南	248	267	19
17	湖北	239	293	54
18	湖南	453	436	-17
19	广东	1469	1507	38
20	广西	113	70	-43
21	海南	11	15	4
22	重庆	133	203	70
23	四川	330	251	-79
24	贵州	51	51	0
25	云南	126	377	251
26	陕西	236	258	22

27	西藏	179	154	-25
28	青海	10	13	3
29	云南	9	12	3
30	新疆	19	95	76
31	台湾	0	223	223
32	香港	37	38	1
33	澳门	1	1	0
34	台湾	26	40	14

表 5-1 各省市报考统计

## (二) 北京市情况

2011 年北京市报考人数 4042 人，位居全国第一。全国 18 个考点合格人数一共有 1493 人。从各考点的分布情况来看，北京市的合格人数<sup>⑨</sup>居于全国首位，有 714 人，占到合格人数的 47.82%。

序号	考点	合格人数
1	北京	714
2	沈阳	15
3	哈尔滨	6
4	上海	229

<sup>⑨</sup>合格人数：指专利代理人考试中某一科或几科合格的人数。

5	南京	96
6	合肥	15
7	福州	38
8	景德镇	3
9	济南	53
10	郑州	18
11	武汉	19
12	长沙	23
13	广州	190
14	重庆	48
15	昆明	7
16	西安	13
17	兰州	4
18	乌鲁木齐	2
总 计		1493

表 5-2 各考点合格人数

2011 年北京市通过人数<sup>®</sup>位居全国第一，有 670 人，与 2010 年相比增长 69 人，增幅 11.48%。

---

<sup>®</sup>通过人数：指专利代理人考试中三科都通过的人数。

省份	通过人数		省份	通过人数		省份	通过人数	
	2010	2011		2010	2011		2010	2011
北京	601	670	安徽	11	17	贵州	7	6
天津	15	20	福建	22	20	云南	3	8
河北	12	16	江西	2	4	陕西	12	13
山西	1	4	山东	44	58	甘肃	6	3
内蒙	1	2	河南	11	15	宁夏	1	0
辽宁	10	10	湖北	18	19	青海	0	0
吉林	0	5	湖南	21	22	新疆	1	2
黑龙江	3	5	广东	219	191	西藏	0	0
上海	142	137	广西	5	1	香港	5	3
江苏	95	124	重庆	19	14	澳门	0	0
浙江	55	51	四川	23	30	台湾	无数据	17

表 5-3 各省市专利代理人考试通过人数

## 六、大事记

### (一) 行政管理部门大事记

#### 市知识产权局举办首都专利代理管理工作座谈会

2011年4月28日，北京市知识产权局专利管理处与国家知识产权局条法司围绕“加强首都专利代理管理工作”主题进行了座谈。与会人员就如何提升专利代理行政管理能力与效率、帮助专利代理机构提高业务能力与水平进行了充分沟通与交流。



#### 市知识产权局与市版权局会商首都知识产权服务业发展的相关问题

2011年5月11日，市知识产权局与市版权局就关于促进首都知识产

权服务业发展的相关问题进行了深入交流。

## **市知识产权局汪洪局长就“促进首都知识产权服务业发展”主题赴专利代理机构调研**

2011年5月11日，市知识产权局汪洪局长赴北京纪凯知识产权代理有限公司、中科专利商标代理有限责任公司就促进首都知识产权服务业发展进行专题调研。



## **市知识产权局举办首都专利代理管理系统应用培训班**

2011年6月28日，市知识产权局举办首都专利代理管理系统应用培训班，来自在京的专利代理机构近200人参加了此次培训。首都专利

代理管理系统是为提升专利代理管理能力，提高行政审批与监管的效率、丰富和完善政府部门的服务手段、及时向社会公众披露行业信息，而新开发的一套 BS 架构的管理系统。



## **市知识产权局就《关于促进首都知识产权服务业发展的意见》征求中介服务机构意见**

2011 年 10 月 27 日，市知识产权局专利管理处就《关于促进首都知识产权服务业发展的意见》召开意见征求会。会上，各知识产权服务机构踊跃发言，大家一致对我局积极促进首都知识产权服务业的发展、服务“科技北京”和“世界城市”建设的做法予以充分肯定，并结合各自工作领域的实际情况提出了具体的意见和建议。





## 市科协领导到专利代理机构调研

2011年11月22日，市科协党组书记、常务副主席夏强，党组副书记、副主席景晓东，党组成员、副主席田文带领相关部室的负责人到柳沈律师事务所、中国专利代理（香港）有限公司北京办事处调研。



## 《关于促进首都知识产权服务业发展的意见》经市政府常务会审议通过

2011年11月28日下午，市委副书记、市长郭金龙主持召开市政府常务会议，审议通过了《关于促进首都知识产权服务业发展的意见》。

## 市知识产权局组织召开首都专利代理机构2012年新春座谈会

2011年12月28日到29日，市知识产权局组织召开了首都专利代理机构新春座谈会，就专利代理机构评优、地方协会组建、学历教育、引优扶强、实务培训等五项重点工作征求了参会专利代理机构的意见。



## （二）专利代理机构大事迹

### 2011' 集佳知识产权论坛成功举办

2011年10月13-14日，2011' 集佳知识产权论坛在北京成功举办，来自全国各行业的100余家领先企业的130余名代表齐聚北京广播大厦酒店，共同探讨企业的专利发展。



## 国内首次专利拍卖会成功举办，40%专利成交

2011年10月27日，集佳知识产权代理有限公司接受中国科学院计算技术研究所委托，与中国技术交易所、北京海淀中科计算技术转移中心、北京国信兴业拍卖行有限公司等三家机构共同承办中国技术交易所第二届专利拍卖会现场拍卖活动。本次的现场拍卖活动也得到了国内外的广泛关注，来自美国、日本、台湾及国内多家知名企业、院所及交易服务机构的代表观摩了现场拍卖活动。



## **康信公司举办企业海外专利布局为企业“走出去”保驾护航**

2011年11月10日，第五届中国专利周期间，由北京知识产权局、中关村管委会主办，康信知识产权代理公司承办的“北京企业海外专利布局国际论坛”在北京农展馆成功举办。来自各企业知识产权管理机关、企事业科研单位等负责知识产权管理工作的200余名代表共同就企业PCT战略相关问题进行研讨。



## 三聚阳光知识产权代理有限公司海外预警项目助力企业印度市场开拓

2010年年底到2011年年初，在北京市知识产权局搭建的海外知识产权预警项目平台的帮助下，北京三聚阳光知识产权代理有限公司帮助北京国电富通科技发展有限公司（以下简称“富通公司”）开展了“锅炉排渣环保设备技术印度海外预警”项目，并按照项目制定的应急解决方案，成功应对了富通公司在印度遭遇的专利诉讼。目前，富通公司已和相关印度公司签订了多项协议，打开了印度市场。



## 北京润平知识产权代理有限公司热心捐助希望小学

2010年，北京润平知识产权代理有限公司捐助了湘西偏远地区桑植县利福塔小学，帮助其改善操场等学生活动中心硬件建设及学生宿舍改造，2010年年底，公司董事长刘国平、常务副总经理周建秋与国家知识产权局扶贫办副主任梁跃、扶贫工作组组长、桑植县县委书记以及利福塔小学校长等领导共同参加了利福塔小学改造后的落成仪式，仪式上利福塔小学的全是师生毫不掩饰地表示出他们感激的心声，当地新闻媒体也称赞润平公司的援助行为为祖国的教育作出了很大的贡献。

